

Στήριξη της εγχώριας παραγωγής & συνεργατισμός

Συμμετέχοντας παράγουμε μεταποιούμε πουλάμε στο δικό μας δίκτυο

Θεόδωρος Μπένος & Νίκος Καλογεράς



Φόρουμ Κοινωνικής Επιχειρηματικότητας

Ποιοι είμαστε;

Dr. Νίκος Καλογεράς



 Maastricht University



Θεόδωρος Μπένος



 Maastricht University



Είμαστε παραγωγική χώρα;

Είμαστε παραγωγική χώρα;



Είμαστε παραγωγική χώρα;



Είμαστε παραγωγική χώρα;



101!

Είμαστε παραγωγική χώρα;



101!



29



42



21

Ωστόσο...

1^ο εξάμηνο 14

-13,6 δισ. €

2013

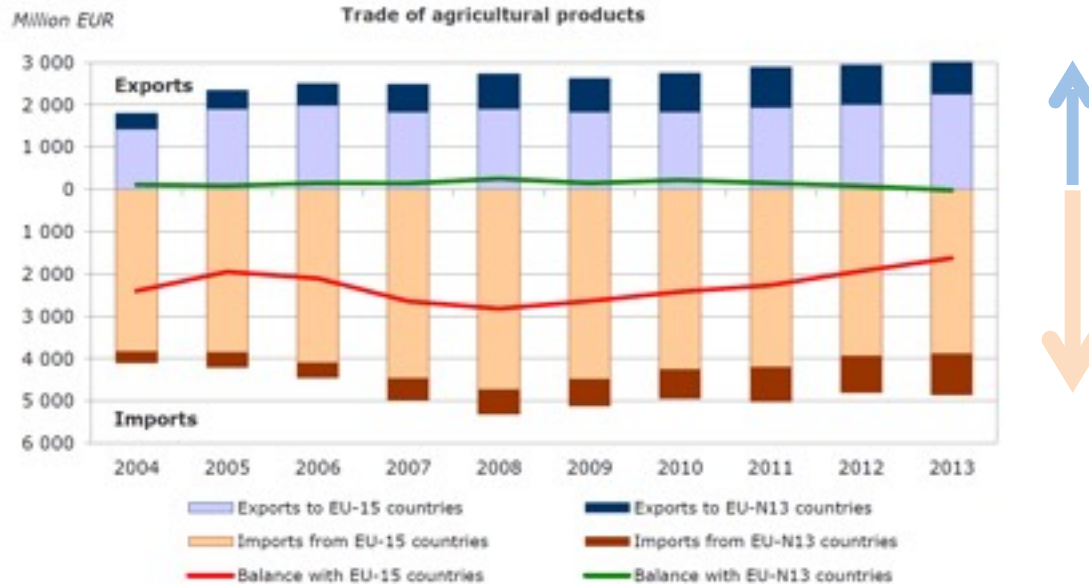
-1,16 δισ. €

Ωστόσο...

1^ο εξάμηνο 14
-13,6 δισ. €

2013
-1,16 δισ. €

Evolution of agricultural trade with other EU countries

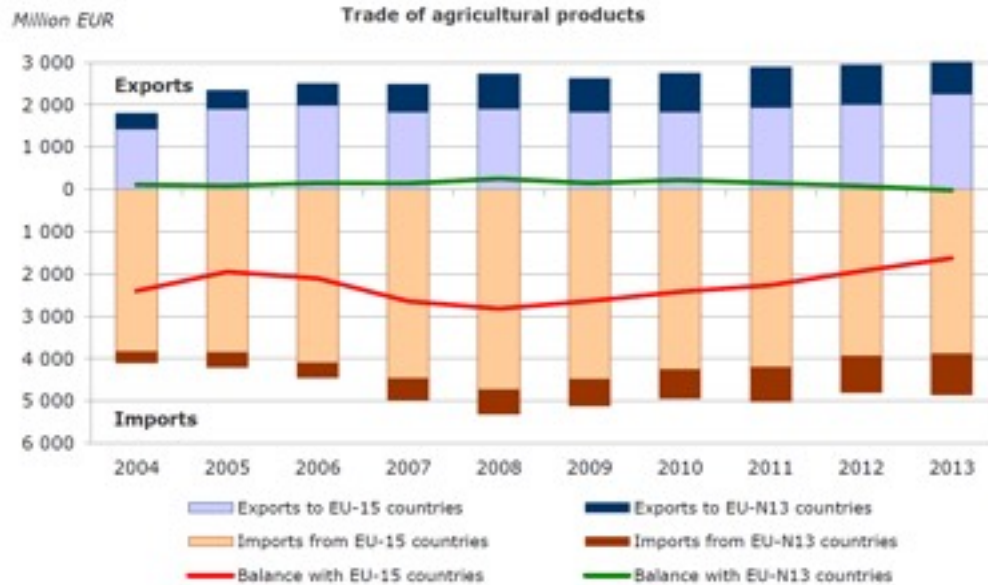


Ωστόσο...

1^ο εξάμηνο 14
-13,6 δισ. €

2013
-1,16 δισ. €

Evolution of agricultural trade with other EU countries



Συνεργατισμός & άλλες επικερδείς δραστηριότητες

Market share of cooperatives, per country, 2010

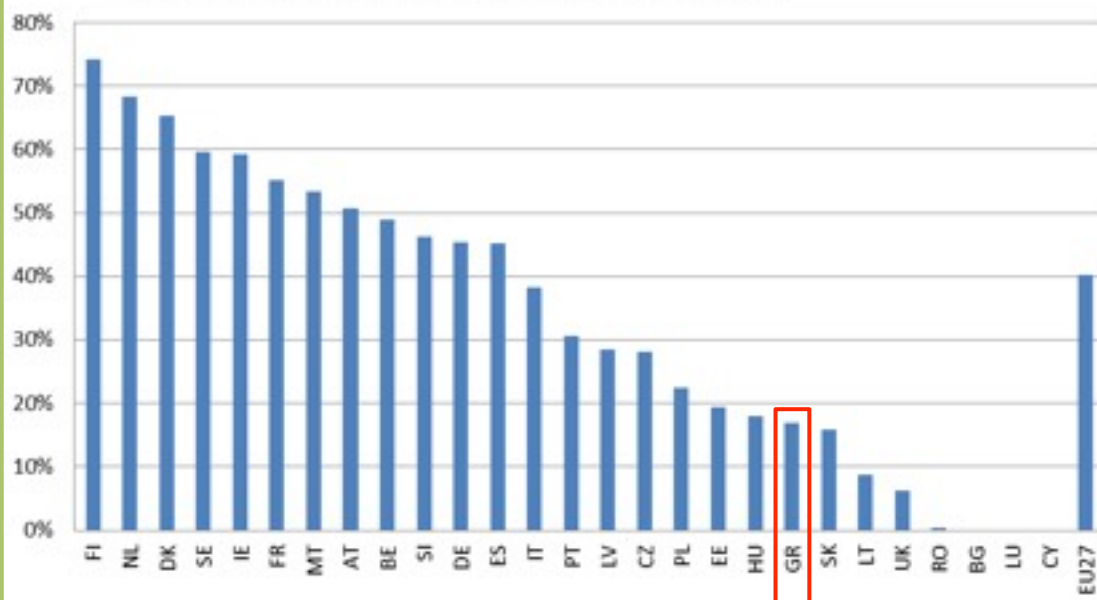


Table 6.5: Other gainful activities for agricultural holdings, 2010

Holdings with other gainful activities (% of total number of holdings)	Tourism	Processing farm products	Renewable energy production	Forestry work	Wood processing	Aquaculture	Contractual work	Manufacture	Others	
										(standard output of holdings having the specified activity as a share of the standard output for all holdings with other gainful activities) (%) (%)
EU-27	5.2	12.5	18.7	18.7	-	2.0	1.0	39.1	0.9	23.6
BE	7.8	14.5	18.1	18.5	4.3	1.9	1.0	36.7	4.8	23.3
BG	1.1	0.8	13.4	0.0	1.7	0.1	2.5	76.8	0.1	17.7
CZ	15.0	11.5	20.1	10.4	2.5	5.5	1.4	77.6	6.5	1.9
DK	52.0	2.9	2.6	10.7	67.8	0.0	0.0	38.8	3.0	16.2
DE	30.8	6.6	16.5	49.4	18.2	3.6	0.5	36.0	0.2	13.3
EE	13.5	5.7	17.0	0.5	19.5	2.9	0.7	51.4	0.9	23.5
IE	9.2	10.0	2.6	2.2	34.3	1.5	0.8	22.7	0.0	28.1
EL	1.4	3.9	46.4	0.9	1.8	1.4	0.6	49.2	0.6	2.6
ES	2.1	15.6	23.6	11.3	7.9	0.7	0.3	25.6	1.2	21.8
FR	9.4	18.0	31.3	3.7	1.1	1.2	0.5	42.0	0.6	10.3
HR	5.9	16.0	47.1	0.0	0.0	11.6	1.3	40.0	1.7	4.6
IT	4.7	23.5	26.0	11.5	4.6	1.9	0.2	25.9	0.3	34.7
CY	1.0	0.0	88.4	0.0	0.0	0.0	0.0	11.5	0.0	0.0
LV	5.0	7.3	39.4	1.7	24.4	4.1	21.5	26.5	0.9	17.4
LT	0.8	3.4	43.4	0.2	2.8	1.9	0.2	14.3	2.8	36.1
LU	24.1	18.0	12.1	31.4	11.5	7.4	0.0	60.0	0.0	18.9
HU	8.2	6.7	32.2	1.2	10.1	0.6	1.7	73.8	0.1	48.5
MT	2.2	0.0	56.8	0.0	0.0	0.0	0.0	43.7	0.0	0.0
NL	24.6	9.8	7.4	20.4	0.0	0.0	0.2	22.3	0.0	60.6
AT	37.3	13.8	21.8	15.6	63.9	1.2	0.5	18.5	0.6	3.1
PL	3.3	8.8	13.7	1.1	1.9	1.3	12.3	18.9	0.5	54.3
PT	5.0	14.2	17.7	0.0	50.6	1.7	0.0	21.5	0.3	14.2
RO	1.1	1.0	67.6	0.3	0.5	0.7	0.2	21.7	0.1	19.8
SI	16.8	5.2	22.5	1.3	67.0	2.9	0.1	11.7	0.9	4.9
SK	5.9	7.0	27.5	0.2	0.8	2.2	1.2	63.2	8.2	50.1
FI	26.5	9.7	6.9	5.9	6.4	2.5	0.3	58.6	1.0	34.7
SE	33.8	14.4	10.3	9.3	-	2.4	0.6	71.3	1.3	13.6
UK	17.5	26.7	7.6	3.0	8.5	2.5	1.7	55.4	0.6	24.4
NO	54.7	7.8	4.4	2.4	50.4	22.3	-	55.1	1.2	10.2
CH	44.5	10.1	19.7	10.1	38.2	13.5	0.1	38.6	2.5	50.3

Τι θες να πεις και τι προτείνεις;

Τι θες να πεις και τι προτείνεις;

Στήριξη, συνεργατισμός, συνέργειες

Τι θες να πεις και τι προτείνεις;

Στήριξη, συνεργατισμός, συνέργειες

Εθνική αγορά – τοπικές αγορές – διεθνείς αγορές


Τι θες να πεις και τι προτείνεις;

Στήριξη, συνεργατισμός, συνέργειες

Εθνική αγορά – τοπικές αγορές – διεθνείς αγορές

Σχήματα – Σήματα → Αφηγήματα

Σχήματα – Σήματα



Σχήματα – Σήματα



Φόρουμ Κοινωνικής Επιχειρηματικότητας

Σχήματα – Σήματα



Φόρουμ Κοινωνικής Επιχειρηματικότητας



Σχήματα – Σήματα



Φόρουμ Κοινωνικής Επιχειρηματικότητας



ΑΓΟΡΑΣΤΕ ΥΠΕΥΘΥΝΑ

Σχήματα – Σήματα

ΑΓΟΡΑΣΤΕ ΥΠΕΥΘΥΝΑ



Φόρουμ Κοινωνικής Επιχειρηματικότητας



Σχήματα – Σήματα

ΑΓΟΡΑΣΤΕ ΥΠΕΥΘΥΝΑ



Φόρουμ Κοινωνικής Επιχειρηματικότητας



Σχήματα – Σήματα

ΑΓΟΡΑΣΤΕ ΥΠΕΥΘΥΝΑ



Φόρουμ Κοινωνικής Επιχειρηματικότητας



Σχήματα – Σήματα

ΑΓΟΡΑΣΤΕ ΥΠΕΥΘΥΝΑ



Φόρουμ Κοινωνικής Επιχειρηματικότητας




Σχήματα – Σήματα

ΑΓΟΡΑΣΤΕ ΥΠΕΥΘΥΝΑ



.coop

Αφηγήματα



Αφηγήματα



*«Η Ελιά, η Ροδιά, η Ροδακινιά, το Πεύκο, η Λεύκα,
ο Πλάτανος, ο Δρυς, η Οξιά, το Κυπαρίσσι»*